HSK-FMA

DIN69893-1, ISO 12164-1 : 2001



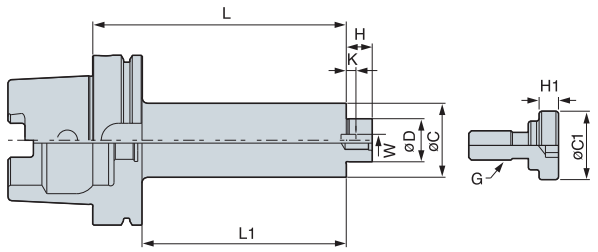

Исп.1

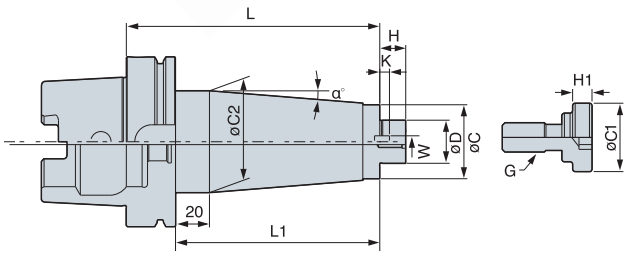

Исп.2

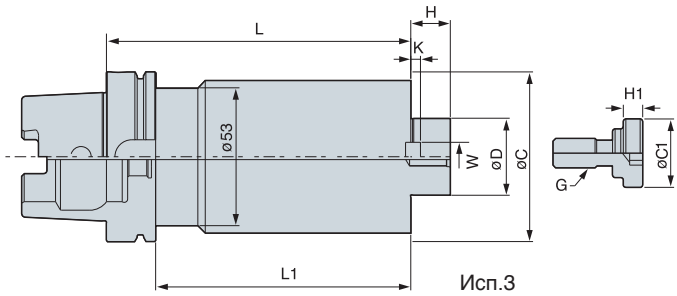

Исп.3

(мм)

Обозначение		Диаметр фрезы	ØD	L	L1	ØC	ØC2	H	W	K	G	ØC1	H1	kg	Исп.	α°
KDP-HSK63-	FMA25.4-210	80	25.4	210	184	50	53	22	9.5	5	M12	33	10	4.55	3	0.1
	FMA25.4-260	80	25.4	260	234	50	53	22	9.5	5	M12	33	10	5.6	3	0.1
	FMA31.75-210	100	31.75	210	184	60	-	30	12.7	7	M16	40	10	5.52	2	-
	FMA31.75-260	100	31.75	260	234	60	-	30	12.7	7	M16	40	10	6.9	2	-
KDP-HSK100-	FMA25.4-210	80	25.4	210	181	50	78	22	9.5	5	M12	33	10	8.32	3	4
	FMA25.4-260	80	25.4	260	231	50	78	22	9.5	5	M12	33	10	10.5	3	3
	FMA31.75-210	100	31.75	210	181	60	85	30	12.7	7	M16	40	10	10.9	3	3
	FMA31.75-260	100	31.75	260	231	60	85	30	12.7	7	M16	40	10	12.8	3	2.5

- Тип A для торцевых фрез изготовленных по JIS B4113
- Тип B и C для T-MAX - торцевых фрез и для фрезерования уступов
- Вес(кг), показанный в таблице не включает вес фрезы
- Клин и винт в сборе
- Ключ продается отдельно

Комплектующие

Патрон	Комплектующие				
	Входящие в базовую комплектацию				Не входящие в базовую комплектацию
	Шпонка	Винт крепежный	Винт фланца	Винт фланца	Ключ
Серия					
FMA25.4	K9.5(B)	MBA-M12	BX0412	BX1230	LW-10
FMA31.75	K12.7(D)	MBA-M16	BX0515	-	LW-14